Анализ результатов итоговой аттестации в форме ЕГЭ выпускников 11-х классов в 2022-2023 учебном году

По итогам 2022-2023 учебного года в 11-х классах обучалось 114 учащихся. 113 учащихся 11-х классов были допущены к государственной итоговой аттестации, 103 учащихся успешно ее выдержали и получили аттестаты об образовании соответствующего образца. Один учащийся, получивший несколько неудовлетворительных оценок по итогам обучения в 11 классе был не допущен к ГИА – 11. 10 учащихся получили неудовлетворительные оценки на экзамене в основной период и 7 учащихся в период пересдачи экзамена по математике. 4 учащихся из 7 подали заявление на пересдачу экзамена по математике в дополнительный период в сентябре, один из данной категории учащихся поступила в ССУЗ на базе основного общего образования, один пошел служить в армию, и еще один учащийся с ОВЗ еще не определился. Семь учащихся закончили школу с медалью «За особые успехи в учении» и получили аттестаты особого образца, что составило 6,2% от общего количества выпускников.

№	ФИО	Класс
№	ФИО	Класс
1	Басимова Данэль Айдаровна	11 «Б»
2	Бурым Злата Александровна	11 «Б»
3	Глазунова Виктория Романовна	11 «А»
4	Доброумова Дарья Николаевна	11 «А»
5	Николайчук Илья Александрович	11 «В»
7	Горочкина Виктория Алексеевна	11 «Б»

В *2023* году условия получения аттестата проходили в строгом соответствии с Порядком проведения ГИА. Выпускники, которые поступали в ВУЗы, сдавали ГИА в форме ЕГЭ. При этом нужно было сдать два обязательных экзамена по русскому языку и математике соответствующего уровня и экзамены по выбору. Для получения аттестата достаточно было сдать только два обязательных экзамена в форме ЕГЭ. Выпускников с ОВЗ в 2022-2023 учебном году один и к сожалению он не аолучил аттестат о среднем общем образовании.

На основании результатов двух обязательных экзаменов выпускникам были выданы аттестаты за 11-й класс. Количество сдававших обязательные ЕГЭ по русскому языку – *113* человек, из них преодолели минимальный порог *все* обучающиеся. Количество сдававших обязательные ЕГЭ по математике – *113* человек, из них преодолели минимальный порог - *103* человек.

Математику профильного уровня сдавали *54* человека, что составило *48* процентов обучающихся 11-х классов. Из них не преодолели минимальный порог *3 выпускников*.

Математику базового уровня сдавали *59* человек, что составило *52* процента обучающихся 11-х классов. Из них не преодолели минимальный порог *7 выпускников*.

В течение года осуществлялось постоянное информирование учеников 11-х классов и их родителей по вопросам подготовки к ГИА:

- *проведен ряд собраний для учеников и их родителей, где рассмотрены вопросы нормативно-правового обеспечения ГИА, подробно изучены инструкции для участников ЕГЭ и ГВЭ;*

– *разработана и опубликована на сайте «Памятка о правилах поведения на экзамене» и медиаплан организационной подготовки к ЕГЭ и ГВЭ;*
– *до сведения учеников и их родителей своевременно доведены результаты всех диагностических работ.*

РУССКИЙ ЯЗЫК

По результатам сдачи ЕГЭ по русскому языку в *2023* году *несколько понизился* средний балл по школе в сравнении с *2022* годом. На протяжении нескольких лет прослеживается тенденция к снижению качества сдачи единого государственного экзамена по русскому языку.

Обобщенные данные представлены в таблице 1 и на диаграмме 1.

Таблица 1. Результаты ГИА по русскому языку в форме ЕГЭ за последние четыре учебных года

Учебный год	**Средний балл по русскому языку**
2018/19	*71,1*
2019/20	*70,5*
2020/21	*70,9*
2021/22	*68,7*
2022/23	*65,3*

Диаграмма 1. Результаты ГИА по русскому языку в форме ЕГЭ в сравнении за последние пять учебных лет

В целом результаты сдачи ГИА по русскому языку в *2023* году показали, что количество выпускников, которые получили на экзамене высокие баллы, составило *43* человека (*38*% от общего количества участников ГИА по предмету), ниже среднего – *4* человека (3,5% от общего количества участников ГИА по русскому языку) , ниже минимального – *0* человек. Средний балл по школе – *65,3*. *Все семь выпускников, претендующих на получение медали «За особые успехи в учении», прошли минимальный порог в 70 баллов на ЕГЭ по русскому языку.*

МАТЕМАТИКА

По итогам сдачи ЕГЭ по математике профильного уровня в *2023* году *повысился* по результатам основного периода средний балл по школе в сравнении с прошлым учебным годом. Но дополнительный период пересдачи ЕГЭ осенью 2022 года по математике базового уровня показал, что учащиеся, которые выбирали профильный уровень и набрали количество баллов ниже минимального порога в июне-июле, сдавали в сентябрьский период математику базового уровня, таким образом уменьшилось количество сдававших профильный уровень и как следствие повлекло повышение итогового среднего балла по математике профильного уровня. Если анализировать уровень сдачи профильной математики летом 2023 года, то сдача первого этапа покажет результат ниже.

Математику профильного уровня сдавали *36* человек, что составило *31,8%* процентов обучающихся 11-х классов. Из них не преодолели минимальный порог *2 выпускников*.

Обобщенные данные представлены в таблице 2 и на диаграмме 2.

Таблица 2. Результаты ГИА по математике профильного уровня в форме ЕГЭ за последние четыре учебных года

Учебный год	**Средний балл по математике (профильный уровень)**
2018/19	*55,4*
2019/20	*49,9*
2020/21	*49,1*
2021/22 лето	*46,5*
1021/22 осень	*55,9 с учетом пересдачи*
2022/23 лето	*48,5*

Диаграмма 2. Результаты ГИА по математике профильного уровня в форме ЕГЭ в сравнении за последние пять учебных лет:

По результатам сдачи экзамена по математике (базовый уровень) в *2023* году средний балл *невысокий* из-за *большого количества учеников, сдавших экзамен ниже среднего*.

Математику базового уровня сдавали *77* человек, что составило *68,1%* обучающихся 11-х классов. Из них не преодолели минимальный порог *8 выпускников*.

Низкий процент учеников, получивших высокие баллы, обусловлен *общим уровнем знаний учащихся, который в основном соответствует итоговым отметкам по предмету*. Несмотря на увеличение количества учащихся, выбравших базовую математику, средний балл остался на уровне прошлого года.

Обобщенные данные представлены в таблице 3.

Таблица 3. Результаты ГИА по математике (базовый уровень) в форме ЕГЭ

Критерии	**2022**	**2023**
Количество участников	*49*	77
Средний балл	*3,8*	3,8
Максимальный балл	*5*	5

ПРЕДМЕТЫ ПО ВЫБОРУ

В *2022/23* учебном году ученики выбрали для сдачи ЕГЭ следующие предметы учебного плана: *обществознание – 48 человек, физика – 13, информатика и ИКТ – 28, химия – 11, история – 16, английский язык – 6, биология – 17, литература – 6, география – 7, китайский язык – 1*. Надо отметить, что практически по всем предметам увеличилось количество учащихся, выбирающих для сдачи предметы, а вот по предмету физика наоборот – уменьшилось.

Обобщенные данные по выбору предметов для сдачи ЕГЭ представлены на диаграмме 4.

Диаграмма 4. Выбор предметов для сдачи ЕГЭ

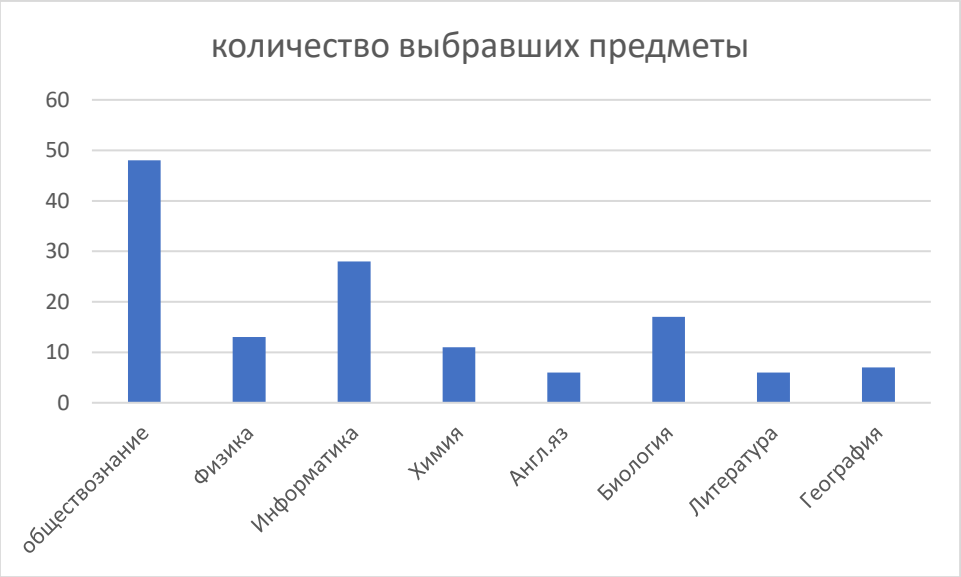

Результаты ЕГЭ предметов по выбору за последние четыре года представлены в таблице и на диаграмме ниже.

	2020	2021	2022	2023
физика	44,3	51,1	45,4	51,2
химия	56,8	75	52,3	61,3
информатика	48	69,2	49,9	51,5
биология	48,9	49,9	40,1	47,5
история	51,3	61,8	55,1	47,7
география	50,7	57,3	47	45,9
английский язык	74,6	74,8	76	67,3
обществознание	52,5	51,9	61,6	47,5
литература	56	64,5	70,7	69
Китайский язык				23

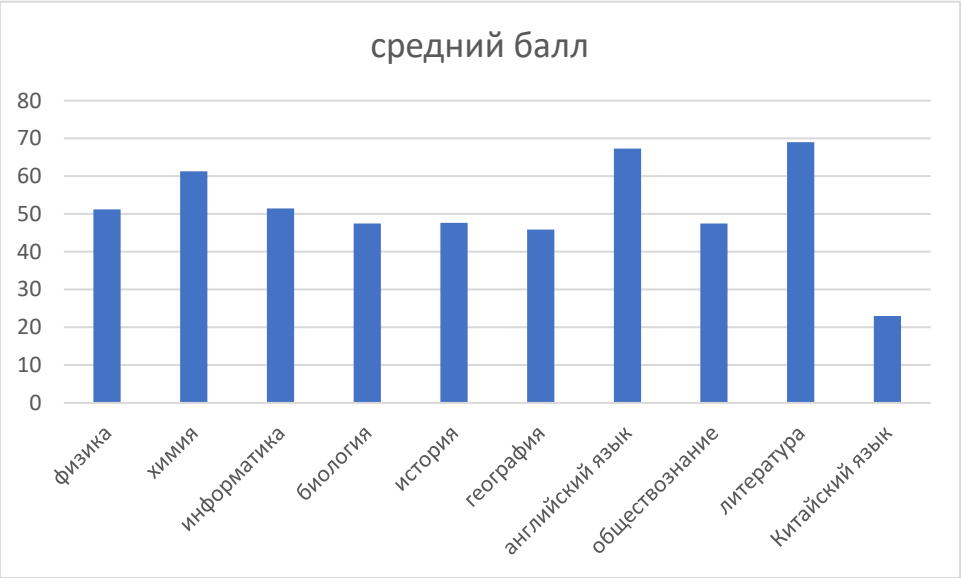

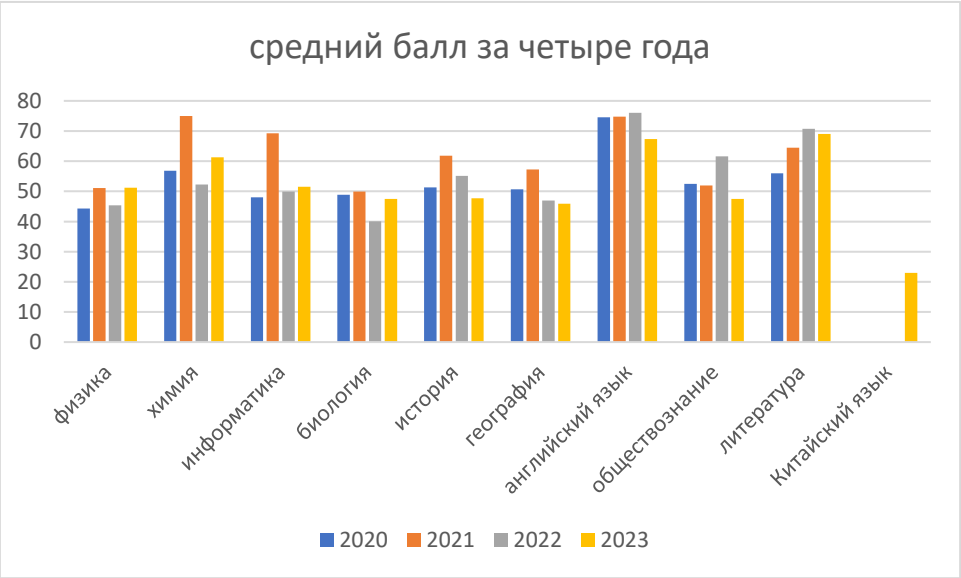

По результатам сдачи ЕГЭ по предметам по выбору в *2023* году в сравнении с *2020*-2022 годами по школе остался на одном уровне средний балл по *биологии и литературе. Стабильно высокий балл по английскому языку, хотя в том году он понизился. Это объясняется тем, что английский язык как предмет по выбору*

сдают осознанно, а не «на всякий случай». Снизился средний балл по *всем остальным предметам.* Самые значительные снижения по *обществознанию и истории*. Набрали ниже минимального количества баллов по *физике – 2* обучающихся (*15*% от числа сдававших экзамен), по *информатике – 3* выпускника (*10,7*% от числа сдававших экзамен), по *истории – 5* выпускников (*31,3*% от числа сдававших экзамен); по *географии- 3 выпускника (42,8% от числа сдававших экзамен);* по обществознанию – 14 выпускников (29,2% от числа сдававших экзамен); по *химии, английскому языку и литературе – нет* обучающихся, набравших ниже минимального порога. Самый высокий средний балл по *литературе – 69*.

Доля выпускников, получивших по результатам ЕГЭ по предметам по выбору высокие баллы представлена в таблице 4.

Таблица 4. Доля выпускников, получивших высокие баллы по результатам ЕГЭ по предметам по выбору

Предмет	**Ученики, которые получили высокие баллы**		**Максимальный балл**
	Количество	**Процент**	
Химия	*1*	9	88
История	*1*	6,3	82
Английский язык	*1*	*16,6*	*83*
Обществознание	*3*	*6,3*	*98*
Литература	*2*	*33,3*	*96*

Сравнительные результаты среднего балла всех предметов выпускников нашей школы со средними значениями КАО Краснодар и Краснодарского края представлены в таблице и на диаграмме ниже:

	Рус	Мат баз,	Мат проф	Физ	Хим	Инф	Био	Ист	Гео	Англ	Общ	Кит	Лит
Средний балл СОШ 61	**65,3**	**3,8**	**48,5**	**51,2**	**61,3**	**51,5**	**47,5**	**47,7**	**45,9**	**67,3**	**47,5**	**23**	**69**
Средний балл КАО Краснодар	71,7	4	56,5	52,8	59,5	60,3	49,6	55,1	52,2	61,3	59,4	19	65,8
Краснодарский край	71,1	4,1	55,6	54,3	61,9	59	52,6	57,6	55,9	63	62,5	28,7	65,3

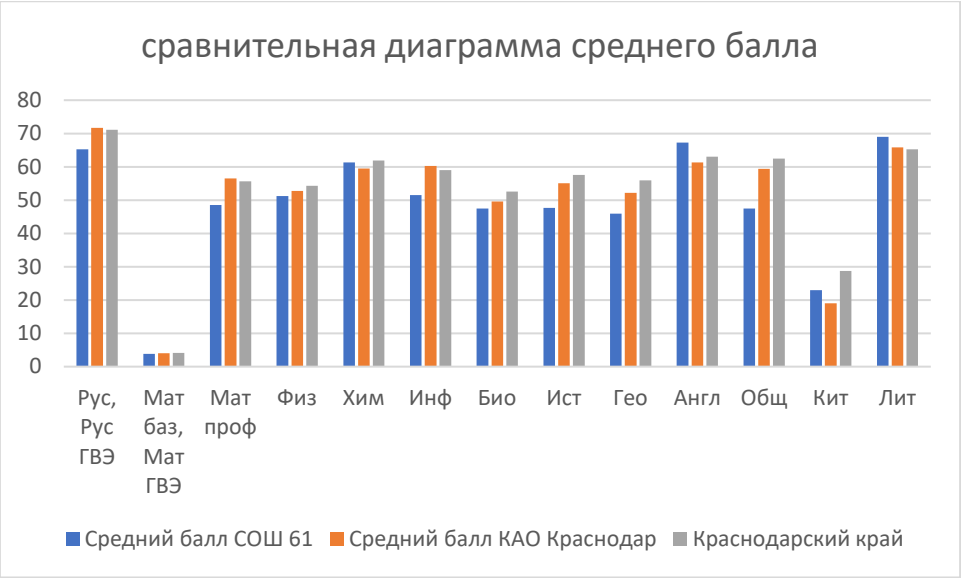

По результатам сдачи ГИА в *2023* году:

- средние баллы по *русскому языку и математике невысокие из-за большого количества учеников, которые сдали экзамен ниже среднего*;
- *низкий процент выпускников, которые получили высокие баллы, обусловлен общим уровнем знаний учеников, который в основном соответствует годовым отметкам*.

Заместитель директора Байдавлетова Г.М.